

WEB CONFERENCING

Service de vidéoconférence

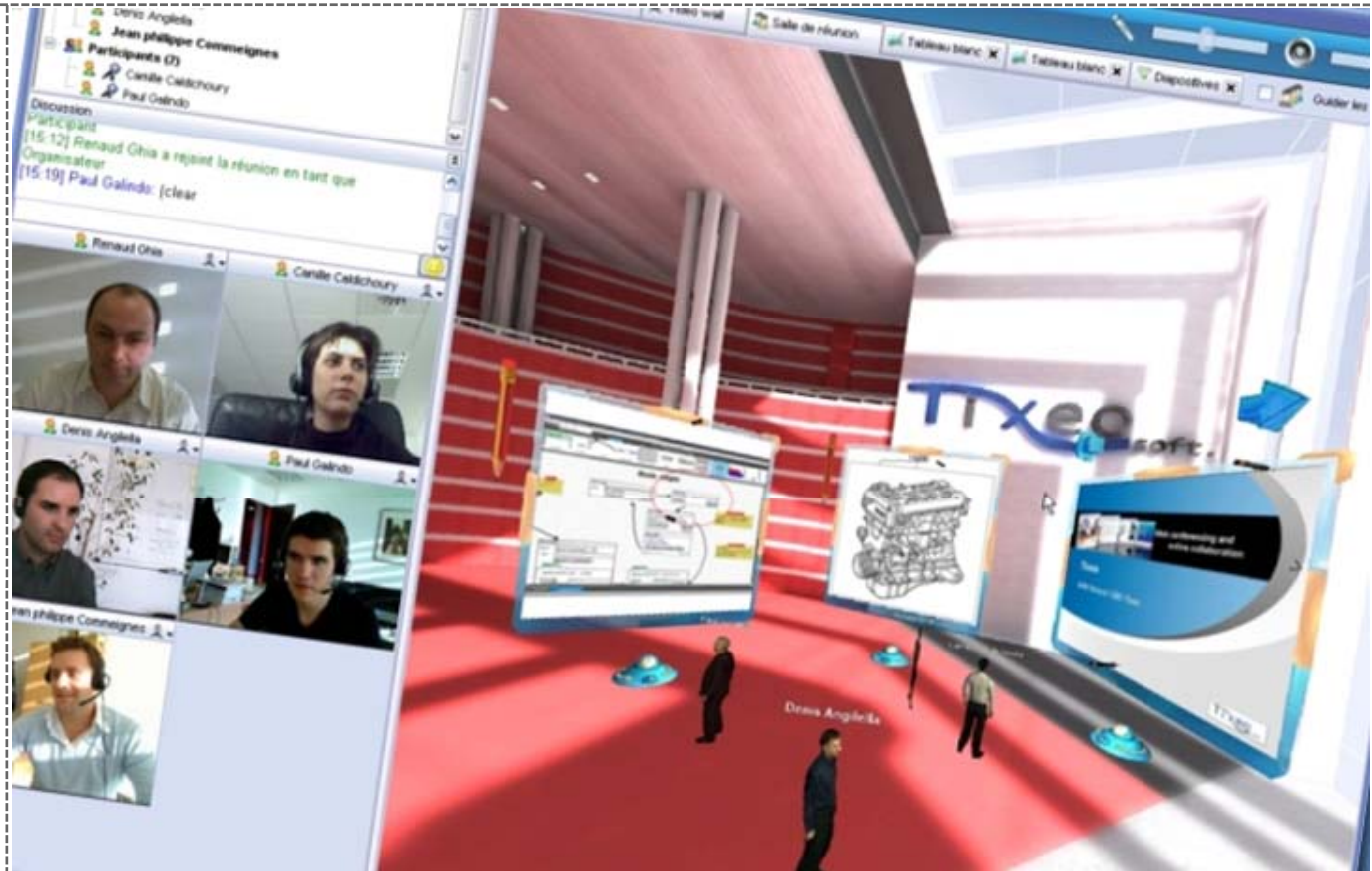


“

Les avantages

- **Gain de temps** : moins de temps dans les transports
- **Gain en productivité** : permet de travailler conjointement sur un même document
- **Des économies** : aucun coût de déplacement, aucun frais annexes (hébergement, frais administratifs, etc.)
- **Interactivité** : chaque participant peut interagir avec les membres de la salle virtuelle de conférence

”



introduction

Des réunions plus efficaces et plus économiques grâce à la visioconférence

Organisez facilement des réunions avec des collaborateurs dispersés géographiquement.
Comme si vous étiez dans la même salle, partagez :

- Le son
- L'image
- Vos documents de travail
- Vos supports vidéo
- Vos écrans d'ordinateurs

Pour quels usages ?

1
Pour toutes vos
réunions à
distance



2
Pour l'apprentissage
en ligne (e-learning)



3
Vos diaporamas
en direct



4
Administration et
gestion des droits



1

1- Pour vos réunions



- Collaborez en temps réel à travers le monde
- Salles de réunion virtuelles pour des réunions avec de multiples participants
- ... branchez juste votre micro et votre webcam !

Visualisation des autres participants à la réunion

La vidéo pour tous les participants

Tous les participants peuvent émettre une vidéo avec du son si ceux-ci disposent d'une webcam pour la vidéo et d'un micro pour l'audio.

- Son et image en direct
- Vidéo plein écran et déplaçable
- Parlez, on vous entend. Vous n'avez rien de plus à faire !

Faites des économies


Grâce à la voix sur IP (VoIP), toutes vos communications passent par Internet ce qui génère une importante économie téléphonique. La visioconférence appelée aussi vidéoconférence associe la voix à la vidéo.



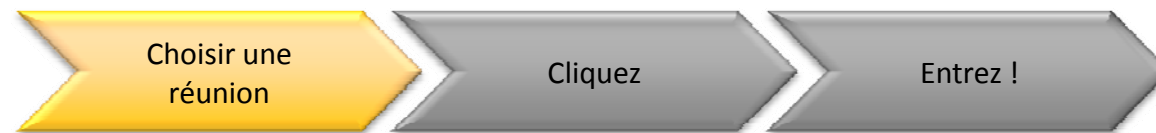
Possibilité d'environnement 3D

Rendez vos réunions plus vivantes : évoluez dans un environnement 3D convivial !

Vos réunions se déroulent dans un environnement 3D. Chaque participant est représenté par un personnage, et voit par les yeux de ce personnage. Vous le contrôlez simplement à partir de votre souris. Chaque participant voit donc les autres se déplacer et agir sur les différentes applications.

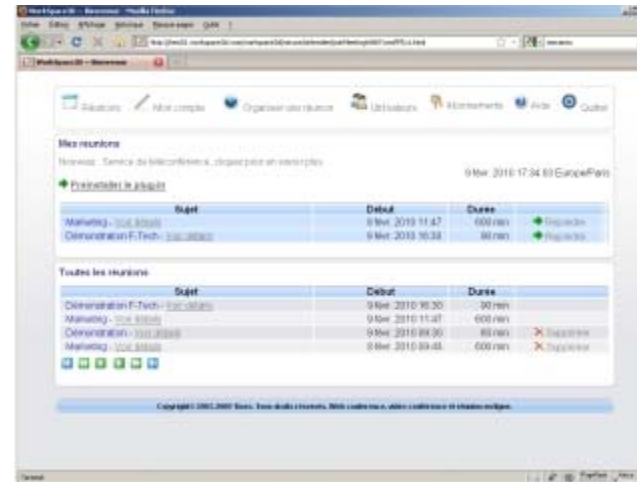


Rejoindre une réunion en ligne

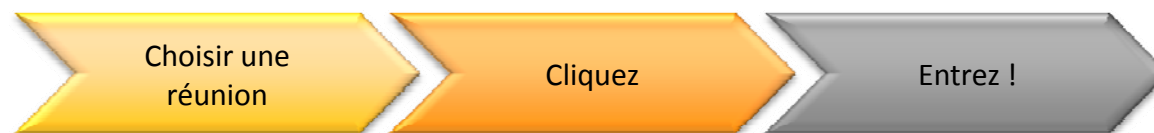


1ère étape :
Vos réunions en ligne

Cliquer sur la réunion en ligne
disponible :



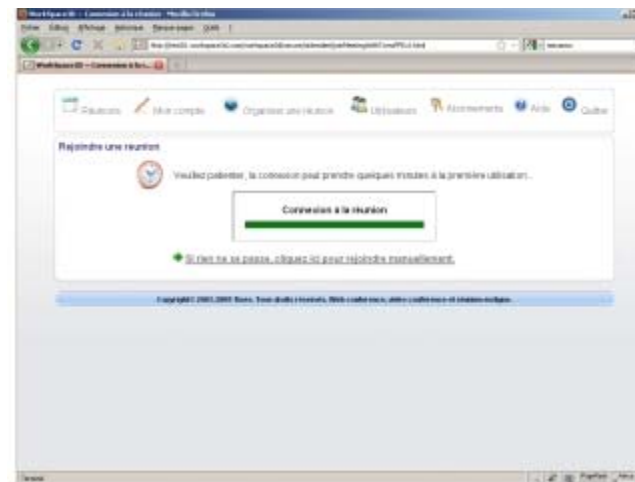
Rejoindre une réunion en ligne



2eme étape : Entrer dans la réunion en ligne

Le téléchargement, l'installation du plug-in (uniquement lors de la première utilisation) et la connexion à la réunion se font automatiquement.

Ce système est compatible avec les principaux navigateurs Mozilla, Firefox, Internet Explorer, Opéra et Netscape et ne nécessite pas les droits administrateurs.



Rejoindre une réunion en ligne



Dernière étape :

Vous êtes dans la salle de réunion virtuelle.

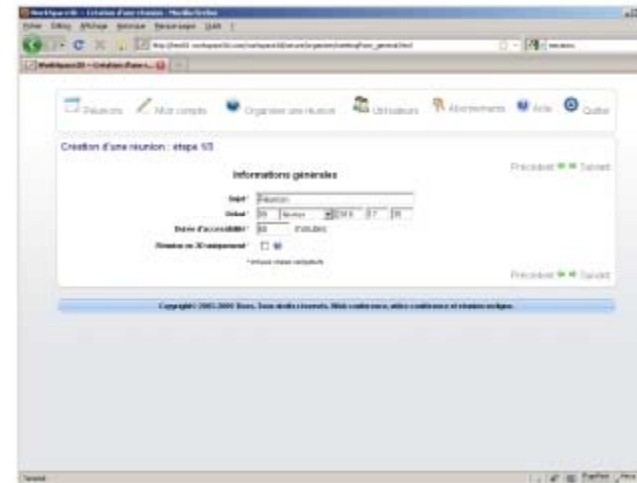


Organiser une réunion en ligne



1ère étape : Création de la réunion

Paramétrage général de la réunion en ligne (date, heure, sujet, commentaire...).



Organiser une réunion en ligne



2eme étape : Invitations

Choix des participants à la réunion en ligne parmi le réseau du créateur de la réunion.

NB : « réseau d'un membre » = personnes appartenant aux espaces collaboratifs auxquels le membre a accès.



Organiser une réunion en ligne



3eme étape : Réservation d'une salle

Choix d'une salle de réunion.

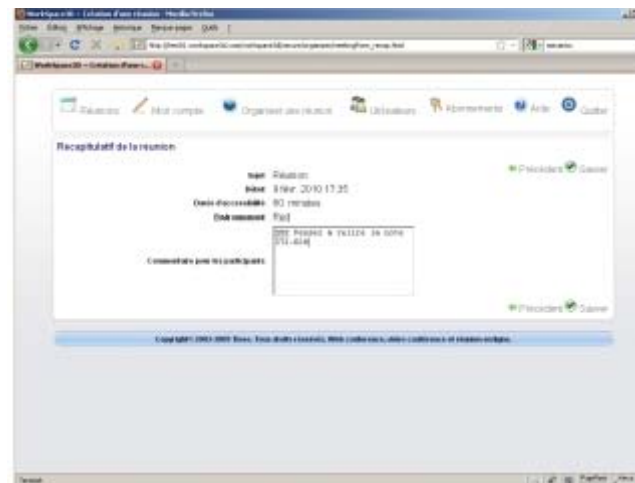


Organiser une réunion en ligne



Dernière étape : Validation

La réunion en ligne est validée, Workspace3D a émis automatiquement un email d'invitation à chaque participant, avec un simple lien pour rejoindre la réunion.



2 - Pour l'apprentissage en ligne



- Formez à distance vos clients, collaborateurs et partenaires en toute confidentialité :
 - Cours magistraux
 - Coaching vidéo
 - Diaporamas

12

Une application pour différents usages



Formation interne en entreprise

Formez à distance vos clients, collaborateurs et partenaires en toute confidentialité : pendant la réunion, les communications audios et vidéos sont entièrement cryptées. De même, tous les supports de formation, ou tout autre document, que vous utiliserez sont transmis de manière sécurisée.



Cours magistraux

Universités ? Écoles ? Centre de formation ? Testez les cours à distance pour vos intervenants extérieurs et/ou étrangers. Améliorez également le suivi des élèves, lors de leurs stages en entreprise ou à l'étranger, par des réunions plus fréquentes.



Coaching vidéo

L'utilisation de la vidéoconférence permet de mettre en relation un professeur et son élève pour : des exposés par oral, des simulations d'entretiens, etc. Le professeur ou le consultant peut ensuite donner directement à l'élève un retour sur sa prestation.

3 - Vos diaporamas en direct



- Supports visuels pour les réunions
 - Annotations des documents par les participants
- Des présentations plus vivantes !

14

Partage de documents

Ouvrez des documents pendant la vidéoconférence

L'application de webconférencing permet d'ouvrir des présentations issues d'un fichier PowerPoint dans l'espace de travail virtuel à tous les utilisateurs connectés.

Annotez vos diapositives en direct

Il est possible d'effectuer des annotations, insérer des symboles ou encore surligner un texte sur les diapositives de la présentation.



Exemples d'usages supplémentaires...



Usage commercial

Rendez vos présentations produits plus vivantes en associant la visio et la projection d'un diaporama de présentation de vos offres. Vous pouvez ainsi commenter en direct chaque écran.



Recrutement

Utilisez la vidéo plutôt que le téléphone pour la présélection de vos candidats : les conditions sont alors quasi similaires que lors d'un entretien physique.



4 - Administration et gestion des droits



17

Gestion des droits des participants pendant les réunions



- **Ayez le contrôle de vos réunions**

Des réunions sans stress sont des réunions dont vous avez le contrôle. Augmentez l'efficacité de vos réunions en les animant et en contrôlant les actions de vos participants. L'application de webconférencing vous offre tous les outils nécessaires pour gérer simplement plusieurs dizaines de participants.

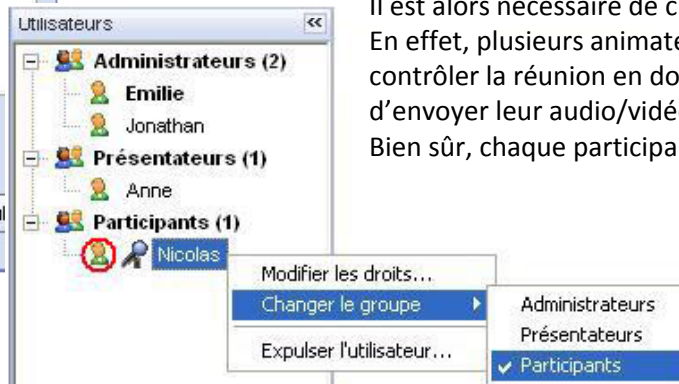
- **Animez vos réunions en contrôlant les droits de parole**

Vous effectuez une formation en ligne ou une conférence avec une vingtaine de participants ou plus ?




Il est alors nécessaire de choisir qui a la parole.

En effet, plusieurs animateurs ou présentateurs peuvent simultanément contrôler la réunion en donnant le droit à un ou plusieurs participants d'envoyer leur audio/vidéo.

Bien sûr, chaque participant peut demander la parole à tout instant



5 - Tarifs

 Bronze	 Silver	 Gold
• 10 postes en simultanés	• 20 postes en simultanés	• 50 postes en simultanés
300 € HT	600 € HT	1 400 € HT

→ Possibilité de créer 3 salles de réunion en simultané

Ce prix comprend :

- La visioconférence
- Les réunions en 3D
- Le partage d'écrans (diaporamas et navigateur web)

Une offre complètement infogérée, redondée et sécurisée

La société

Nearbee est la marque donnée à une offre de plateformes collaboratives et communautaires, accessible via le réseau Internet.

Les développements du progiciel ont démarré en 2005, pour donner naissance à la société Adesse en 2007.

Une équipe de 12 développeurs continue d'être mobilisée pour les évolutions du progiciel.

Le principal objectif de nos plateformes est de fournir des bénéfices concrets sur les échanges et partages entre les collaborateurs, les partenaires et les clients selon le degré d'ouverture souhaité.

Résultats

- Des portails collaboratifs orientés «Métiers» ;
- Des portails collaboratifs intuitifs et personnalisables ;
- Aujourd'hui, Nearbee c'est une quarantaine de collaborateurs répartis sur 4 sites.

Les garanties Nearbee

Un interlocuteur unique : votre Chef de projet

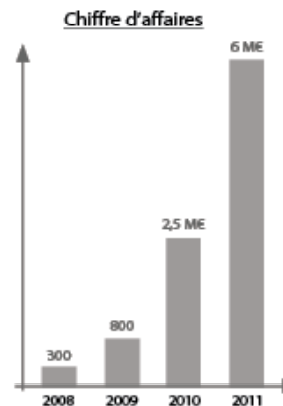
Dans un premier temps, le Chef de projet organise et formalise les spécifications fonctionnelles des applications, fonctionnalités et processus du portail.

Après acceptation du cahier des charges par le client et sous l'encadrement du Directeur des projets, le Chef de projet organise une équipe technique pour les développements, le paramétrage et le déploiement du portail collaboratif.

Le client est invité dans l'application qui permet d'organiser et d'assigner toutes les tâches du projet aux différents profils. En plus des notifications e-mails reçues automatiquement, il est possible de connaître à tout moment l'avancement du projet.

Après le déploiement du portail, le Chef de projet reste l'interlocuteur unique pour organiser et intégrer les évolutions mineures et majeures exprimées par les utilisateurs ou proposées par Nearbee.

Une société en forte croissance



Une assistance utilisateur pédagogique

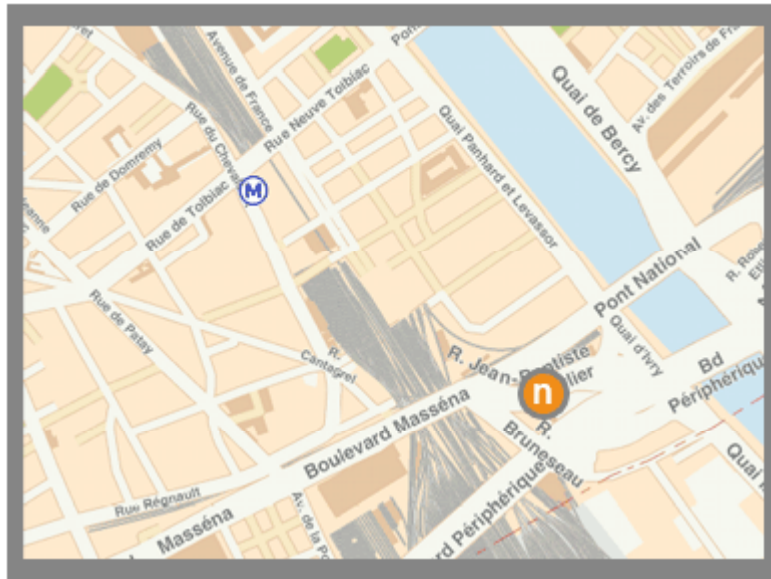
- Assistance quotidienne aux utilisateurs de la plateforme ;
- Formation à distance et sur site ;
- Support à l'administration des droits de la plateforme ;
- Synthèse des remarques et suggestions relatives aux aspects fonctionnels ;
- Rapports mensuels sur l'utilisation de la plateforme (statistiques : fréquentation et audience des contenus).

« Bénéficiez de notre support clientèle pour vous guider dans nos plateformes »

Chaque jour, vous êtes des milliers à utiliser les plateformes Nearbee. Parce que les portails collaboratifs sont de véritables outils de travail, et parce que vous devez y avoir accès en permanence dans des conditions optimales, nous avons mis en place une cellule « Relation Clients ».

Spécialiste de nos produits, le Responsable qualité de service vous guidera lors de vos premiers pas sur les plateformes Nearbee. A votre écoute, il recueille également vos souhaits et vos remarques dans le but de faire évoluer l'ergonomie et le périmètre fonctionnel de vos portails.

Qui sommes-nous ?



Contactez-nous
pour en savoir plus sur notre solution
et bénéficier d'une démonstration

01 55 43 76 90

contact@nearbee.com



Visitez notre site Internet
<http://www.nearbee.com>

21